

香港交易及結算所有限公司及香港聯合交易所有限公司對本公告的內容概不負責，對其準確性或完整性亦不發表任何聲明，並明確表示，概不對因本公告全部或任何部分內容而產生或因依賴該等內容而引致的任何損失承擔任何責任。

FGG

福萊特玻璃集團股份有限公司

F a G a _ G _ 股 份 有 限 公 司

(於中華人民共和國註冊成立的股份有限公司)

(股份代號：6865)

海外監管公告

本公告乃由福萊特玻璃集團股份有限公司(「本公司」)根據香港聯合交易所有限公司證券上市規則第13.10B條作出。

以下為本公司於上海證券交易所網站刊登之《關於福萊特玻璃集團股份有限公司公開發行A股可轉換公司債券申請文件一次反饋意見的回覆(修訂稿)》，僅供參閱。

承董事會命

福萊特玻璃集團股份有限公司

董事長

阮洪良

中國浙江省嘉興市，二零二二年一月五日

在本公告之日，本公司的執行董事為阮洪良先生、姜瑾華女士、魏葉忠先生、沈其甫先生，而本公司的獨立非執行董事為徐攀女士、華富蘭女士和吳幼娟女士。



A

(修订稿)

保荐机构（主承销商）



国泰君安证券股份有限公司
GUOTAI JUNAN SECURITIES CO., LTD.

二〇二二年一月

A

“ ”

“ ”

“ ”

“ ”

“ ”

“ ”

“ ”

“ ”

“ ”

“ ”

1		40	75
	4		1
		2	
		4	
			3
		 4
2			
		 33
3			1
		2	
			3
		 40
4			
	1		
			2
		 52
5			
	1		
		2	
		 58

6

..... 64

7

1

<1>

<2>

<3>

2

1,500

2015 47102

..... 69

8

36

1

“ ”

..... 78

9

..... 83

10

5%

..... 85

1

40

75

4

1

2

3

4

		446,526.41	400,000.00

		230,395.78	96.27%

		/		
				128,795.81

1

6		66,515.96	100.00%

2

				/	

				62,008.33



--	--	--	--	--

				18,312.76

3

1

			2023
2021 B	2022 C	2023 D	D-A



1

2

				T0	T1
1		230,395.78	96.27%	140,238.71	90,157.07
					-
2		8,916.92	3.73%	-	8,916.92
3		239,312.70	100.00%	140,238.71	99,073.99

/	T+18																	
	1	2	3	4	5	6	7	8	9	10	11	12	13	14	15	16	17	18
	■	■																
	■	■	■	■														
		■	■	■	■	■	■	■	■	■	■	■						
									■	■	■	■	■	■				
													■	■	■	■	■	■
															■	■	■	■

3

1

2

				T0	T1	T2
6		66,515.96	100.00%	27,001.53	19,757.22	19,757.22

		T0				T1				T2			
		Q1	Q2	Q3	Q4	Q1	Q2	Q3	Q4	Q1	Q2	Q3	Q4

1,500

1

2

				T0	
			20,697.75	100.00%	20,697.75

		T0											
		1	2	3	4	5	6	7	8	9	10	11	12
		■	■										
			■	■	■								
					■	■	■	■					
					■	■	■	■	■	■	■	■	
				■	■	■	■	■	■	■	■	■	■
											■	■	
											■	■	■

3

1

“ ”

2

3

4 “ ”

75

1

	T1	T2	T3	T10

	T1	T2	T3	T10

1

	T0	T1	T2	T3	T10
	-	80,961.53	161,923.06	161,923.06		161,923.06
	-	80,961.53	161,923.06	161,923.06		161,923.06

2

	T0	T1	T2	T3	T10
--	-----------	-----------	-----------	-----------	--------------	------------

2

1

	/
	26.20
	20.35

	40.06%	39.64%
	24.70%	N/A

1,500

1

2

1

2

3

4

5

6

--	--	--	--

24

14.13% 10.96% 9.51% 12.29%

2020 6 24

H

H 6,250,000

		1,994.89				

11,113.55

2020 2021
10,686.05

14.13% 10.96% 9.51% 12.29%

		446,526.41	400,000.00

3

1

2

3

	2021 1-6	2020	2019	2018

1

	2021 6 30	2020 12 31	2019 12 31	2018 2018 12 31
	/			
	2021 1-6	/2020	/2019	/2018

| |

2 2020

3

	2021 6 30	2020 12 31	2019 12 31	2018 12 31

1

2

--	--	--	--	--

	2021 6 30		2020 12 31		2019 12 31		2018 12 31	
				%		%		%
				%		%		%
				%		%		%
				%		%		%
				%		%		%

		2021 10 31	

	2021 6 30	2020 12 31	2019 12 31	2018 12 31

	2021 6 30			2020 12 31		

	2019 12 31			2018 12 31		

	2021 6	2020	2019	2018

--	--	--	--	--

	2021 6 30			2020 12 31		
	2019 12 31			2018 12 31		

	2021 6 30	2020 12 31	2019 12 31	2018 12 31

	2021 6 30			2020 12 31		
	2019 12 31			2018 12 31		

	2021 6 30		2020 12 31		2019 12 31		2018 12 31	

	2021 6 30	2020 12 31	2019 12 31	2018 12 31

2021

	2019 12 31			2018 12 31		

5

1

2

2021 6 30			

2020 12 31			

	2021 6 30	2020 12 31	2019 12 31	2018 12 31

1

2

3

1

2021 6 30						
2020 12 31						

2

	2021 6 30	2020 12 31	2019 12 31	2018 12 31

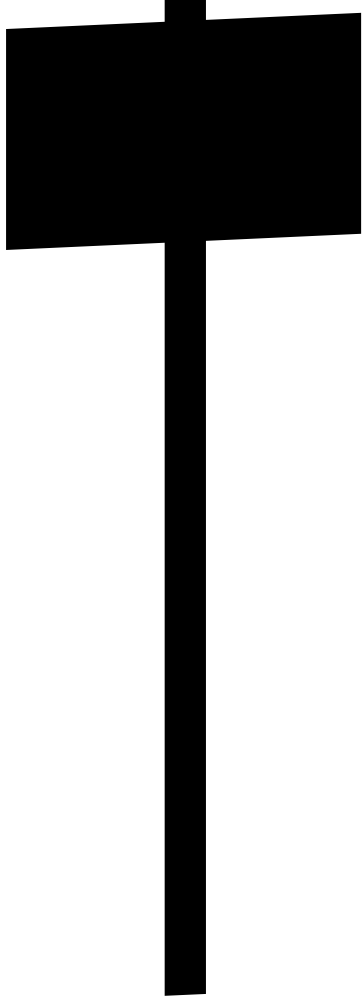
1

2

2 2020 106.78% “ ” “ 75
2019 100,032.28 ” “ ”

3 2021 6 28.60% “ 75 ” “ 75
2020 55,398.24 ” “ 75 ”

9	10	Low-E	2019 5



$\frac{1}{2}$



1,500

2015 47102

2015 47102

4

8

36

1

”

“

36

1

“

”

“

”

13%
0

4823909000
4804310090

“

”

“

”

2019 4 23

2016 1 1

2019 5 23 60,000

3 18
2021 4 9 380,000

2021

1

2

“

”

“

”

1

2

1

“

”

2
